

系統功能介紹

- 錄影品質：FHD1080P 30FPS。
- 循環錄影：錄影時間設定，可設定 1分鐘/3分鐘/5分鐘。
- 視頻格式：TS。
- 麥克風音量：可選擇開啟/關閉。
- 格式化提醒：格式化記憶卡選項，可選擇 關閉/15天/30天。
- 格式化SD卡：格式化記憶卡選項，進入此選項可對Micro SD卡進行格式化。
- 記憶卡SOS佔分比：鎖檔資料夾在SD卡的空間比，可選擇 無限/30%/40%/50%
- SD卡資訊：可確認記憶卡資料。
- 後鏡頭螢幕鏡像：可選擇 正常/鏡像。
- 按鍵聲音：開啟/關閉。
- 自動關機：待機無任何工作狀態自動關機，可設定關閉/1分鐘/2分鐘/3分鐘
- 時間日期設置：日期時間設定，按REC/OK鍵進入設定畫面，按REC/OK鍵切換進入年/月/日/時間，按上/下鍵設定，設定完成，按REC/OK鍵確認。
- 系統異常警報：主機及鏡頭狀態異常警報系統，可設定 關閉/開啟。
- 語言設置：系統語言設定，可設定 英語/繁體中文/日語。
- 螢幕保護時間：自動關閉螢幕功能，可設定 關閉/30秒/60秒/90秒。
- 震動鎖檔靈敏度：設定自動鎖檔IC感應靈敏度，可設定關閉/1/2/3/4/5。
- 系統重設：恢復出廠參數設置，所有資料均恢復為出廠預設設定值。
- WiFi：可設定 關閉/開啟。
- 韌體版本：查看系統韌體版本。

實際軟體功能因軟體修正版本不同，若有差異，以實品內容為主。

05

使用相關提示

- 在車輛熄火或其他供電關閉的情況下，機器仍可使用內置金電容完成錄影檔案的保存，在此期間勿將Micro SD卡取出，以免造成檔案損毀。
- 請盡可能使用原裝配件，避免因配件不相容造成機器故障。
- 为了更好的記錄行車資訊，在循環錄影狀態下，當記憶卡記憶卡體不足時，會自動覆蓋前面時間段的錄影檔並儲存現在的錄影檔。
- 請勿嘗試自行維修或拆解機器及配件。
- 請使用大廠牌容量32GB以上，U1以上Micro SD卡，本產品最大可支援128GB。
- 為避免SD卡中其他檔案對機器造成影響，建議使用前先格式化SD卡。
- 務必定期格式化記憶卡（在多次循環之下，磁區的完整性較低）。請勿於錄影中直接將記憶卡拔除，避免造成檔案毀損與資料遺失。
- 因其它設備發射無限電波干擾本機器運作，不為本機器保固範圍之內。

產品參數

鏡頭	140度超廣角 6G+IR鏡頭
光圈	F1.6大光圈
影片解析度	FullHD 1080P/1920*1080
錄影格式	H.264/TS
顯示螢幕	LCD顯示螢幕
USB規格	USB2.0
循環錄影	1/3/5分鐘循環錄影
震動鎖檔靈敏度	內建G-Sensor 感測鎖檔
鎖檔功能	外置獨立控制器手動鎖檔
聲音輸入	外置高感度麥克風獨立收音
行動裝置連結	內建WiFi模組，透過APP連結可支援iOS/Android系統
存儲供電	超級電容
儲存空間	最大支援128GB Micro SD記憶卡
供電方式	輸入12~24V 轉5V 2A
防水規格	主機IP66防水等級/鏡頭IP67防水等級
機身尺寸	100x57x20mm
工作溫度	攝氏 -20度~70度

06

金屬支架安裝



1. 鏡頭 2. 金屬支架 (平面型/L型) 3. 塑膠套環 4. 鏡頭前蓋



1. 鏡頭 2. 塑膠套環 3. 鏡頭蓋 4. 塑膠支架

支架安裝示意圖



▶ 金屬支架 (平面型)

▶ 金屬支架 (L型)

▶ 塑膠支架

08

產品配件

AD731+主機	前後雙鏡頭	線控制器
固定配件組	電源線	塑膠支架
金屬支架	固定配件組 (選配)	

在正常操作情況下，如果產品出現問題，應首先確認各插頭是否正確插入，並參考以下方法解決：

- 請檢查確認Micro SD卡是否正常，是否可正常寫入，容量是否充足。
- 若車輛啟動後，機器未自動開機工作，請檢查線路是否連接正常，有無電壓輸出。
- 若影像不清晰或夜間錄影燈光光量異常，請檢查確認鏡頭表面是否清潔乾淨，如有髒汙、手印等請擦拭乾淨。

建議安裝事項

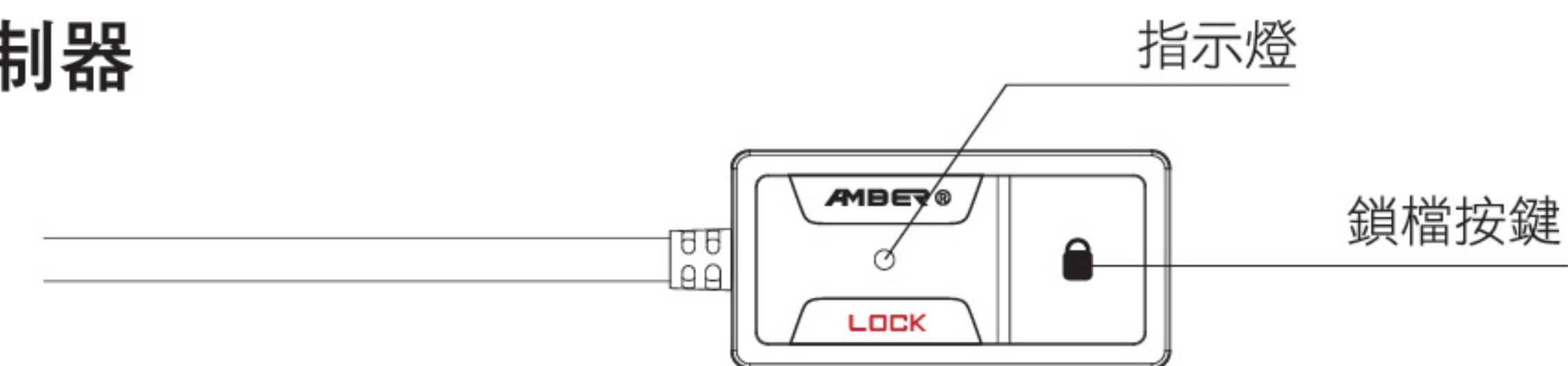


線材建議圓圈方式訓練

線材八字容易造成內斷

09

線控制器



指示燈光顯示介紹

- 燈號慢閃：主機正常錄影。
- 燈號快閃：系統異常警，主機未能正常錄影。（如鏡頭訊號遺失/記憶卡未安裝/記憶卡求格式化等。）

鎖檔按鍵介紹

- 鎖檔按鍵在錄影中，短按即可將目前的檔案鎖住，不會被循環錄影覆蓋刪除/再次短按即可解除鎖檔。
- 鎖檔按鍵在錄影或未錄影中，長按即為格式化記憶卡功能。

AMBER APP介紹

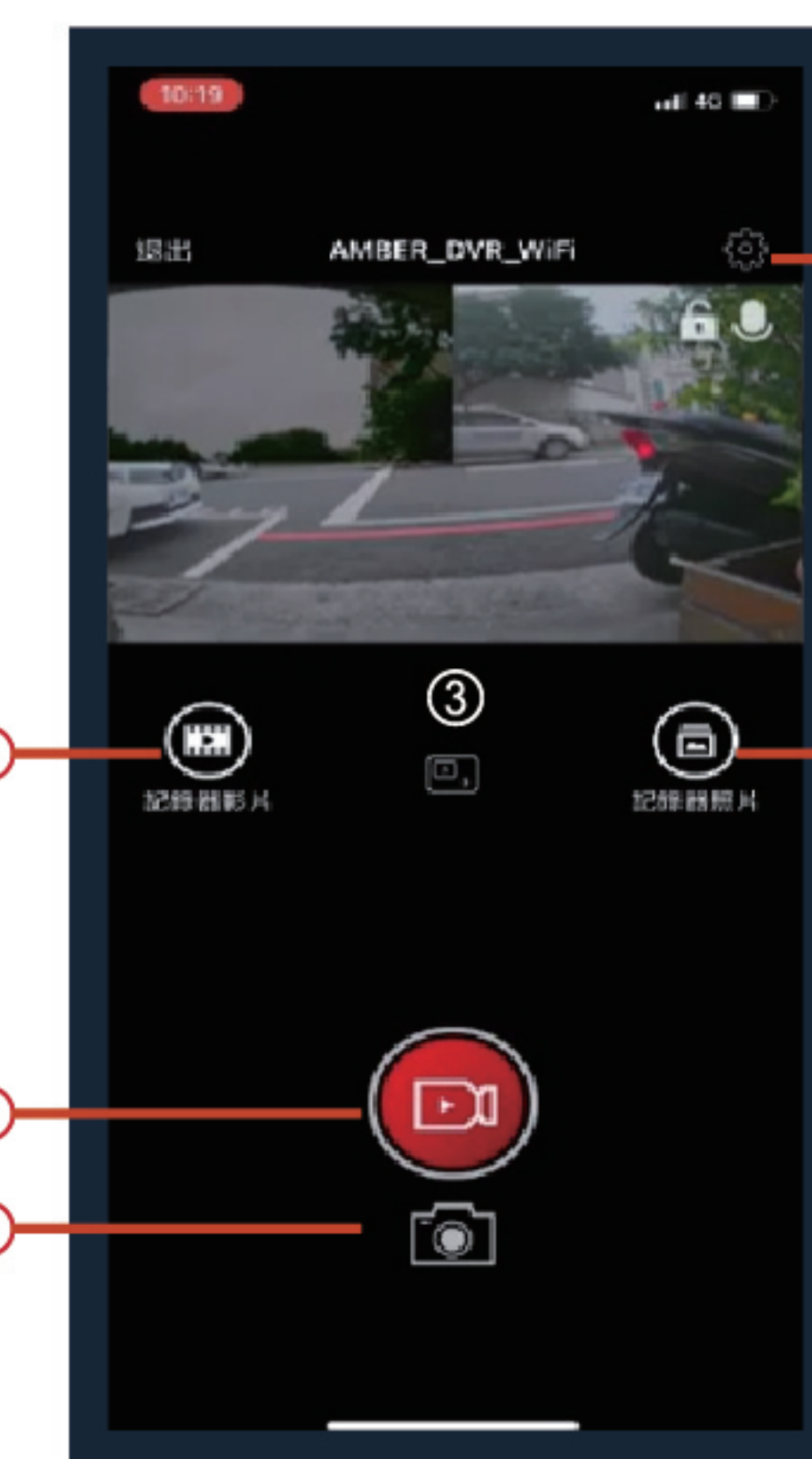

鉸鉞行車錄器專屬的App適用於安卓與iOS手機系統。用戶可於iOS系統的AppStore或安卓系統的PI商店搜尋“AmberCam”下載後啟動行錄器，並以WiFi連接其裝置即可開啟App、進行關設與操作。

WiFi預設密碼 12345678

APP介面說明

- 錄影模式：啟動錄影 / 關閉錄影。
- 快照模式：拍照。
- 視角切換：前後鏡頭視角切換。
- 功能設置：進入設置功能。
- 紀錄器影片：觀看影片檔案。
- 紀錄器照片：觀看照片檔案。

請注意操作Amber Cam App在以下狀態將會中斷或短暫關閉特定功能，其屬正常。



07

親愛的客戶您好

感謝您選用鉸鉞實業有限公司產品，為保障您的權益，請詳讀下列注意事項。

產品保固認定

- 本公司產品正常使用情況兩年，非人為外力破壞，免費維修。
- 機器六個月內有任何非人為損壞，可免費直接換新。
- 為維護客戶權利，產品保固卡上務必請經銷商註明購買日期並加蓋店章。
- 商品維修時請務必提供保固證明，方便辨識保固範圍。
- 外觀毀損、配件損毀，不包含在產品保固內。
- 產品僅保固產品本體，記憶卡、內容資料與相容性不在保固範圍。

在下列情況下，將酌收維修費用或其它費用

- 產品經技術人員測試後，發現因不當使用而造成損壞者。
- 產品本身超過本公司給予的保固期限者。
- 產品未依原廠提供指示操作而造成損壞者。
- 無法出示保固證明者，無法辨識保固期限但可辨識為本公司產品者。
- 保固卡內容經塗改或模糊不清而無法辨識者，但確認為本公司產品者。
- 擅自拆解零件或修改，導致不良情況發生者，不享有本公司保固維修，若需維修者將酌收相關費用。

免責聲明：

- 使用非本公司提供之硬體及線組，擅自更改或使用非本公司軟體。
- 不良組裝及不當使用方式。
- 車輛上裝載其他非車輛原廠的電子器材導致造成機器不穩定或異常。
- 車輛本身線路電流電壓異常。
若因上述情況造成機器或機體損壞，恕不予保固。
- 本產品承諾力求影像內容之準確性及完整性，但若因外力或車輛因素導致內容有錯誤或遺漏，本產品不會承擔任何賠償責任。

本產品已向富邦產險投保兩千萬產品責任險。
保固1+1:保固一年+保修一年

產品保固卡 (保固時間 自購入日起為期兩年)		
品名	專用行車紀錄器AD731+	蓋章處
購買日期	年 月 日	